

I.- IDENTIFICACIÓN DE LA PRESENTACIÓN N° 009 /2022

DEPARTAMENTO	MATEMÁTICA
ASIGNATURA	MATEMÁTICA
PROFESOR	MARGOTH SALAZAR G.
CURSO	KINDER
SEMESTRE	PRIMERO


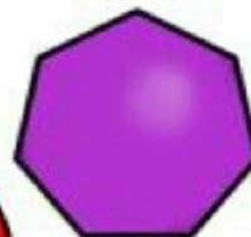

II.- GESTIÓN CURRICULAR

OBJETIVO	Identificar 4 figuras geométricas		
CONTENIDO	- Conocer la figura geométrica el Triángulo		
NÚMERO DE CLASE	032 -2022	FECHA	19/04/2022
ACTIVIDAD PRÁCTICA	BUSCAN A SU ALREDEDOR O EN CASA ALGO CON FORMA DE TRIÁNGULO, OBSERVAN PPT Y VIDEO EDUCATIVO DE LA WEB.		
MATERIAL	MINI GUÍA DE EJERCICIOS – CUADERNO – LÁPICES		

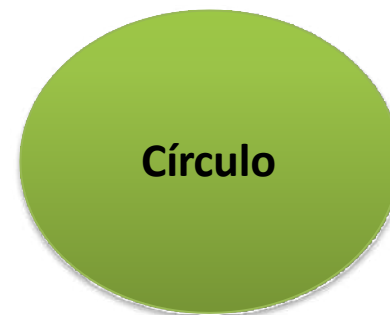



FIGURAS

Geométricas




Figuras Geométricas



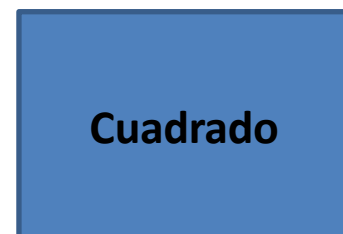
Círculo



Rectángulo







Triangulo



Cuadrado

TRIÁNGULO



Para Conocer nuestra figura plana El Triángulo Observaremos el siguiente video

<https://www.youtube.com/watch?v=RGeOmrVrMfc>

A continuación trabajaremos en nuestro libro caligrafía
página 78

¿ Qué hemos aprendido
hoy?



PRÓXIMA CLASE

REVISIÓN DE TRABAJO DIARIO:
- DESARROLLE ACTIVIDAD INDICADA POR LA PROFESORA EN SU CUADERNO.
- LA ACTIVIDAD SERÁ REVISADA PROXIMA CLASE

